



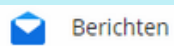
# SMARTSCHOOL



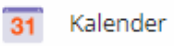
## BESTE MAMA/PAPA VAN.....

Vanaf dit schooljaar starten we met Smartschool. We merkten dat jullie nog niet zijn ingelogd. Indien onderstaand stappenplan niet volstaat, kan je steeds op de school terecht voor hulp.

Via Smartschool kunnen jullie:



**Korte berichtjes** van en naar de leerkrachten/directie/zoco/secretariaat..  
bv. ziekte/bezorgdheid/vraag voor een gesprek...



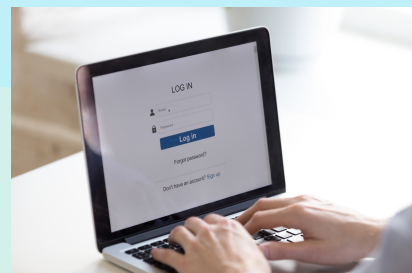
De **activiteiten/uitstappen/vrije dagen** van dit schooljaar.



De **rapporten** kan je hier zien. We printen die dus niet meer standaard af!

### Hoe log je in?

Surf naar: <https://sgr17klimroos.smartschool.be/>



**Vul bij de gebruikersnaam die van uw kind in :**

.....

paswoord mama : **Wijsneus.1**

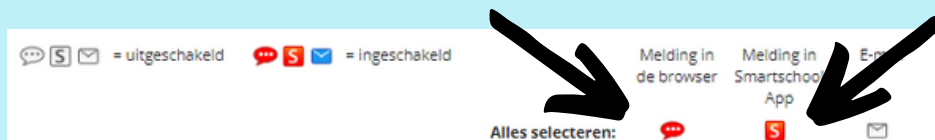
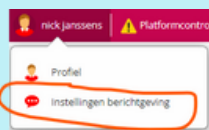
paswoord papa: **Wijsneus.2**

*Let op: Dit zijn de standaard-benamingen binnen Smartschool. Wij kunnen die aanpassen en extra accounts toevoegen (bv. tweede mama-of papa account, plusmama, pleegouder,...)*

Stuur ons dan even een mailtje met de nodige aanpassingen, extra gewenste accounts...  
(directie@klimroostemse.be)

Eens je er in zit doe je best nog dit:

- Klik op je naam (links bovenaan)
- Klik op 'instellingen berichtgeving'
- Vink dan deze vakjes aan:



**Je kan daarna ook de app gebruiken (extra handig!!)**

**Download:**



**Stappenplan:**

**Platform :** [sgr17klimroos.smartschool.be](https://sgr17klimroos.smartschool.be)

**Gebruikersnaam :** Voornaam.Familienaam

**Wachtwoord :** door jezelf gekozen

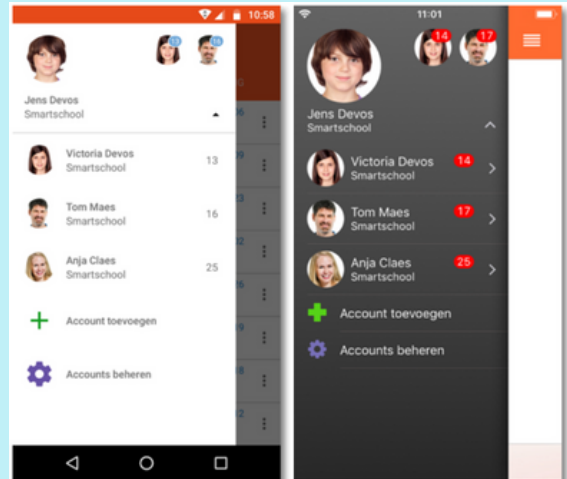
## **Netiquette**

Let er op:

- Verwacht niet dat een leerkracht direct antwoordt 's avonds. We trachten altijd binnen de 24u te antwoorden.
- Is het iets héél dringend, contacteer ons dan telefonisch!

## Meerdere kinderen met een smartschool-account?

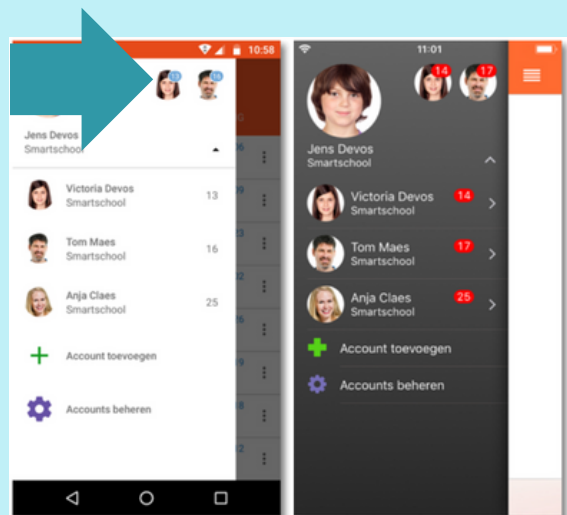
- Open de Smartschool App.
- Tik op het pijltje naast je naam in het menu.
- Kies voor 'Account toevoegen'.
- Geef de naam van het platform, je gebruikersnaam en je wachtwoord in. (zoals hierboven)
- Tik op 'Aanmelden'.



## Wisselen van accounts

### Via de foto

1. Open de Smartschool App.
2. Tik bovenaan op de foto van de account waarmee je wilt aanmelden.



Nog vragen? Neem dan gerust even contact op met ons.